



# Visit Rovaniemi

Tulosraportti 1.7.-31.12.2023



# **Tulosraportin suorituskykymittarit**

1.7.-31.12.2022 vs. 1.7.-31.12.2023



# Tulosraportin suorituskykymittarit

## Majoitustilastot



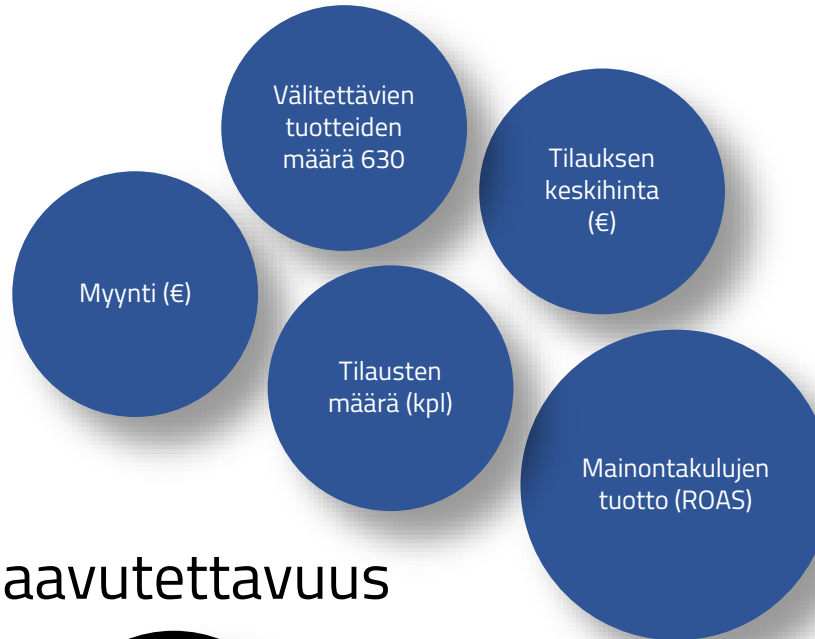


# Tulosraportin suorituskykymittarit

## Matkailuneuvonta



## Myynti



## Saavutettavuus



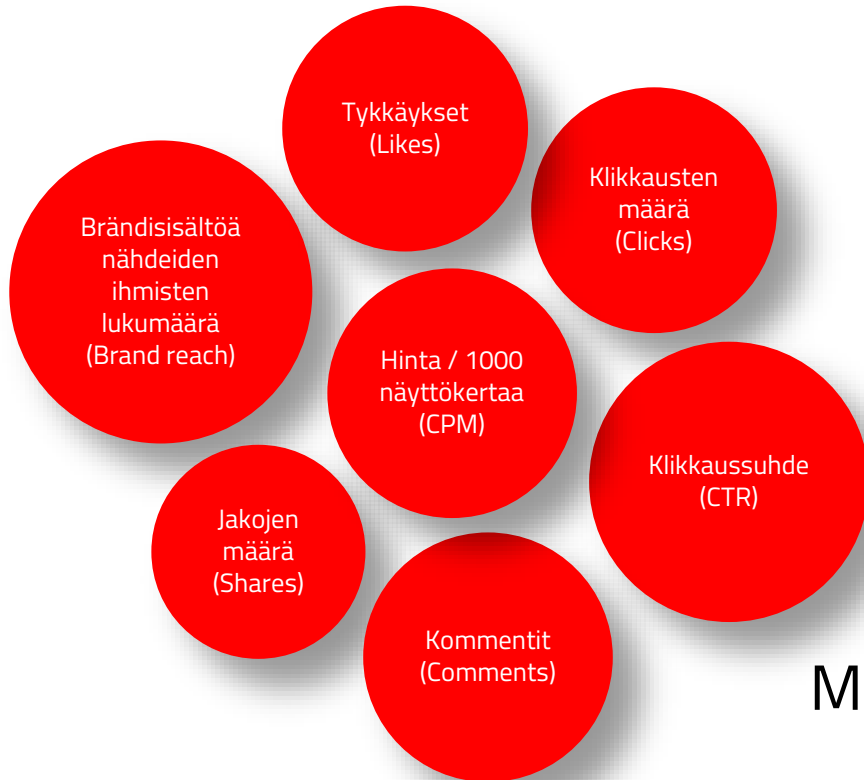
## Verkkosivu





# Tulosraportin suorituskykymittarit

## Markkinointi



## Mediakanavat



## Matkanjärjestäjävierailut



## Mediavierailut



## Visit Rovaniemi osakkaat





# Majoitustilastot

1.7.-31.12.2022 vs. 1.7.-31.12.2023



# Majoitustilastot

1.7.-31.12.2022 vs. 1.7.-31.12.2023

Rekisteröidyt yöpymiset

Rekisteröidyt saapuneet

Majoitusmyynti (€)

**NEW** 651 000 ▲ 20 %

Rekisteröity majoitus

★ 426 000 ▲ 10 %

+ 138 000 ▼ 9 %

🌍 287 000 ▲ 23 %

Rekisteröimätön Majoitus

★ 225 000 ▲ 44 %

Top 3 (Rek.):

Englanti	43 600	▲ 4 %
Italia	24 500	▲ 47 %
Espanja	21 900	▲ 17 %

**NEW** 318 000 ▲ 18 %

Rekisteröity majoitus

★ 210 000 ▲ 8 %

+ 84 600 ▼ 6 %

🌍 126 000 ▲ 21 %

Rekisteröimätön Majoitus

★ 107 000 ▲ 44 %

Top 3 (Rek.):

Englanti	15 100	▲ 8 %
Italia	9 800	▲ 27 %
Saksa	9 200	▲ 10 %

**NEW** 56,8 milj. ▲ 35 %

Rekisteröity majoitus

★ 40,5 milj. € ▲ 35 %

Keskihinnat:

Yöpyminen	95,20 €	▲ 10,30 €
Huone	205,00 €	▲ 19,80 €
RevPAR	110,80 €	▲ 11,50 €

Rekisteröimätön Majoitus

★ 16,2 milj. ▲ 35 %

Keskihinnat:

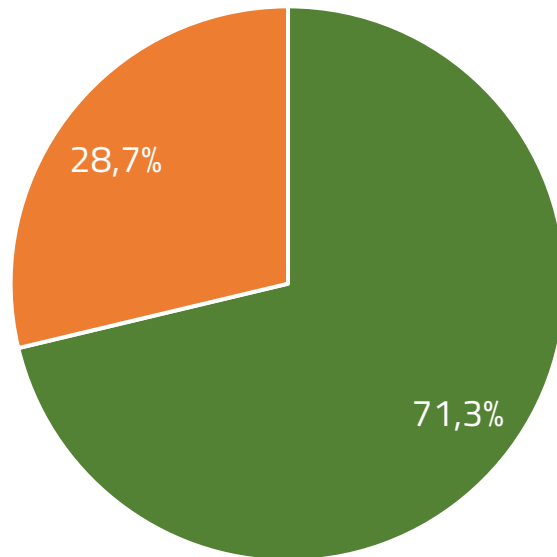
Adr	266,40 €	▲ 39,70 €
RevPAR	146,50 €	▲ 9,70 €



# Majoitustilastot - yöpymiset

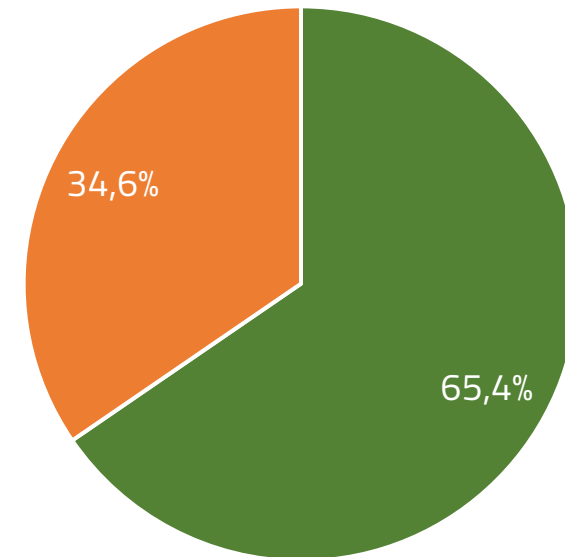
1.7.-31.12.2022 vs. 1.7.-31.12.2023

1.7.-31.12.2022



■ Rekisteröidyt yöpymiset   ■ Rekisteröimättömät yöpymiset

1.7.-31.12.2023



■ Rekisteröidyt yöpymiset   ■ Rekisteröimättömät yöpymiset





# Vuoden 2023 majoitustilastot



## Yöpymiset

Yhteensä

**NEW** 1,2 milj. ▲ 29 %

Rekisteröity majoitus

**★** 835 000 ▲ 22 %

**+** 262 000 ▼ 4 %

**🌍** 573 000 ▲ 39 %

Rekisteröimätön Majoitus

**★** 409 000 ▲ 49 %



## Saapuneet

Yhteensä

**NEW** 597 000 ▲ 29 %

Rekisteröity majoitus

**★** 402 000 ▲ 21 %

**+** 157 000 ▼ 1 %

**🌍** 245 000 ▲ 41 %

Rekisteröimätön Majoitus

**★** 195 000 ▲ 49 %



## Majoitusmyynti

Yhteensä

**NEW** 105,6 milj. ▲ 47 %

Rekisteröity majoitus

**★** 79,8 milj. € ▲ 47 %

Keskihinnat:

Yöpyminen 95,50 € ▲ 11,30 €

Huone 195,10 € ▲ 18,40 €

RevPAR 113,10 € ▲ 23,40 €

Rekisteröimätön Majoitus

**★** 25,9 milj. ▲ 47 %

Keskihinnat:

Adr 237,50 € ▲ 42,20 €

RevPAR 132,80 € ▲ 21,10 €



# Matkailuneuvonta

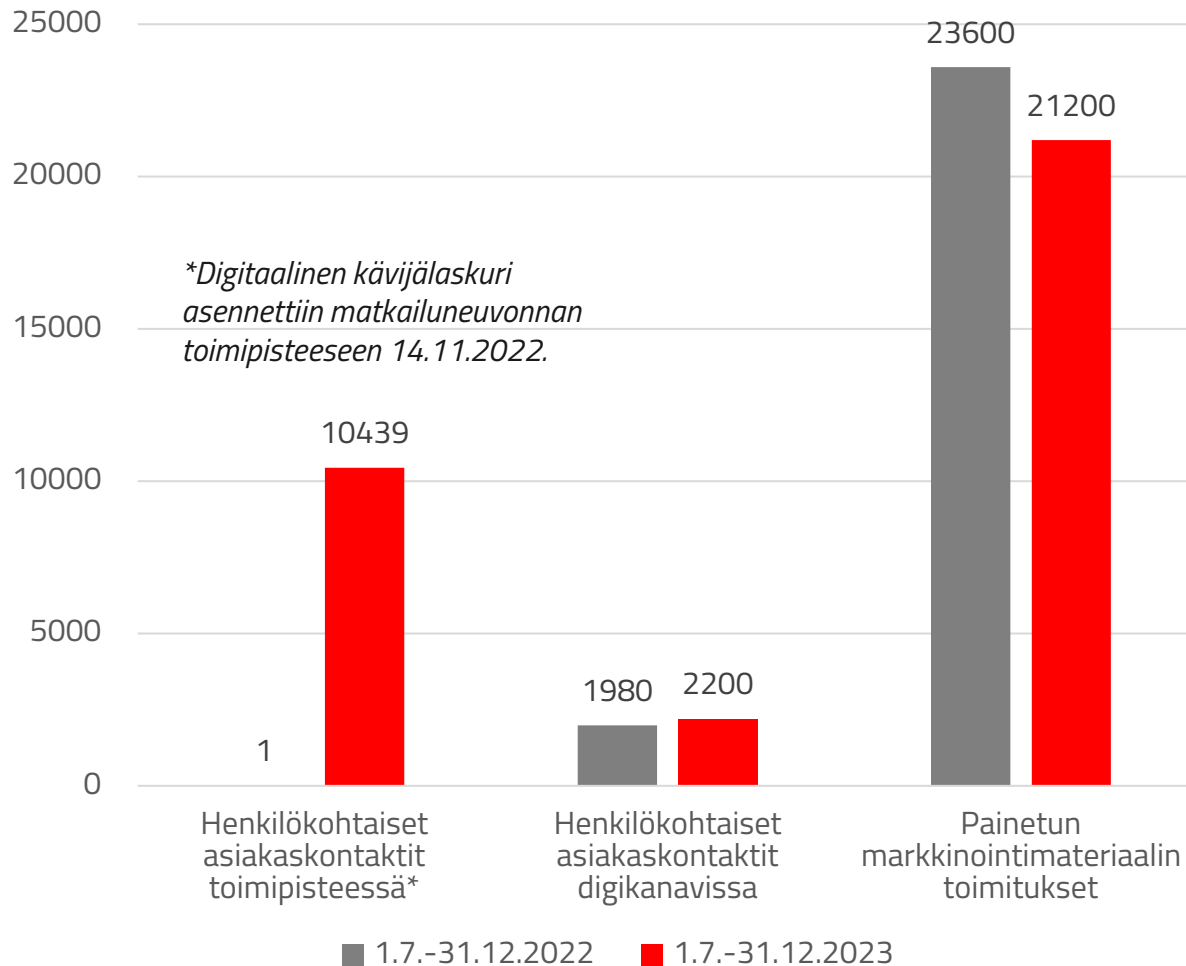
1.7.-31.12.2022 vs. 1.7.-31.12.2023



# Matkailuneuvonnan asiakaskontaktit

Matkailuneuvonnan asiakaskontaktit 1.7.-31.12.

2022/2023



## Painettu markkinointimateriaali

- Matkailuneuvonnan ja ohjelmapalveluiden välitysmyyntityön yhteydessä matkailuneuvonta on vastannut myös markkinointimateriaalien tuottamisesta ja päivittämisestä:
- Rovaniemen talviesite 2023 "50 vinkkiä talvilomailijalle"; suomi, englantti, ranska, saksa, espanja ja italia (painettu ja verkko)

*"Painetun markkinointimateriaalin määrä on trendinä globaalisti laskussa."*

*"Matkailuneuvonnassa asioi KA 80 asiakasta/päivä. Kävijälaskuri ei ollut vielä kokonaisuudessaan käytössä aiemmalla vertailujaksolla."*

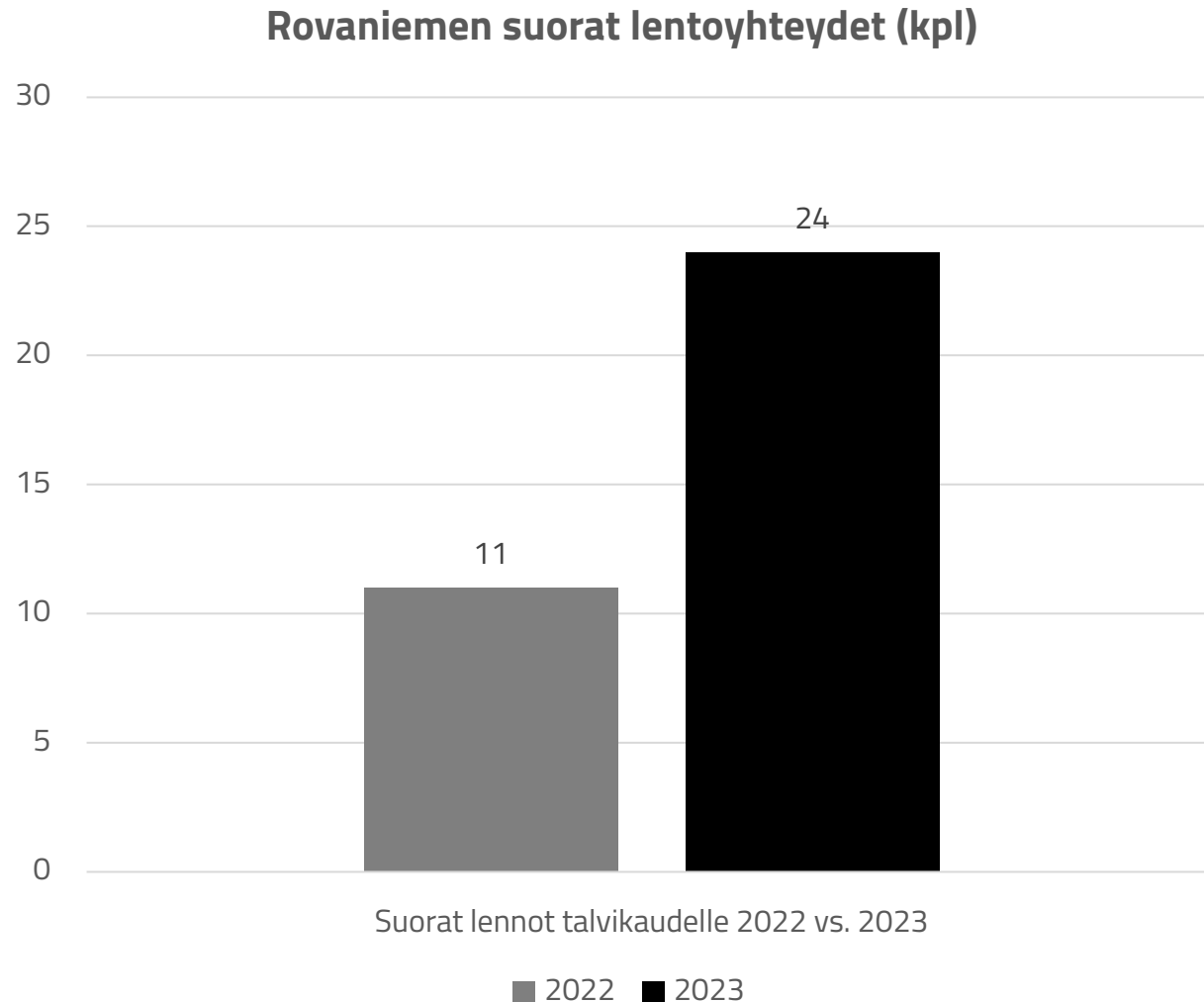


# **Matkakohteen saavutettavuus**

1.7.-31.12.2022 vs. 1.7.-31.12.2023



# Rovaniemen saavutettavuuden kehittäminen



## Uudet lentoyhteydet talvikaudelle 2023-2024

- Milano Bergamo – Rovaniemi (Ryanair)
- Liverpool – Rovaniemi (Ryanair)
- Barcelona – Rovaniemi (Vueling)
- Edinburgh – Rovaniemi (Easyjet)
- Lontoo Luton – Rovaniemi (Easyjet)
- Pariisi – Rovaniemi (EasyJet)
- Pariisi (Orly) – Rovaniemi (Transavia)
- Amsterdam – Rovaniemi (easyJet)
- Napoli – Rovaniemi (Easyjet)
- Berliini – Rovaniemi (Eurowings)
- Wien – Rovaniemi (Austrian Airlines)
- Madrid – Rovaniemi (Iberia)
- Tromssa (Langnes)– Rovaniemi Finnair

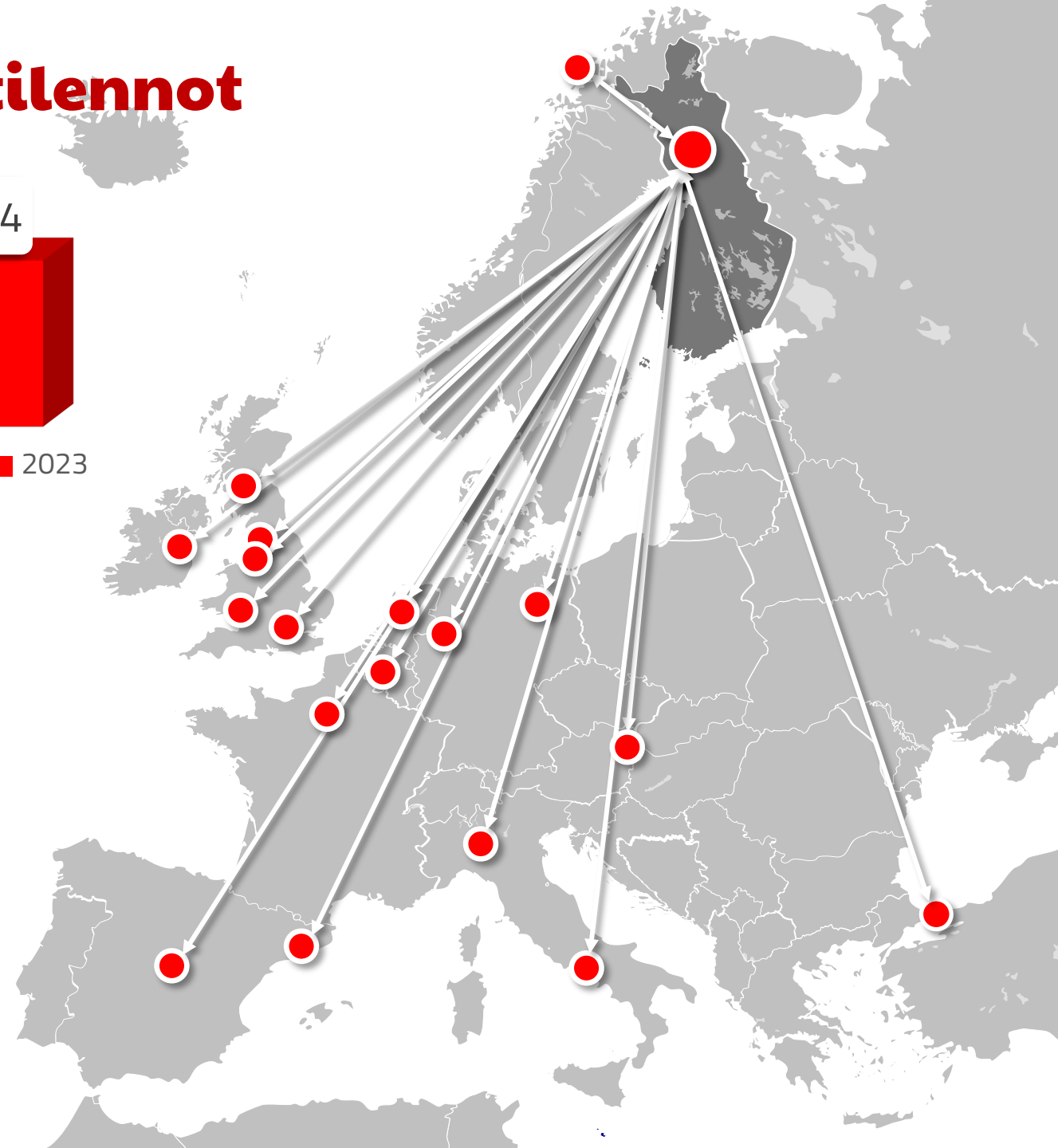
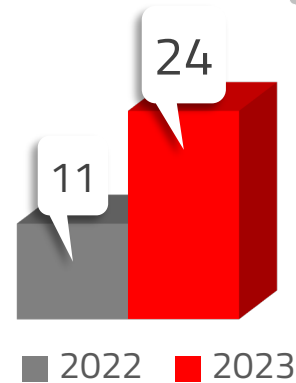
*”Vuosittaiset lennot talvikaudelle vahvistetaan pääosin kesäkuun loppuun mennessä. **Rovaniemen saavutettavuutta kehitettiin menneelle talvikaudelle merkittävästi.** Suorien kansainvälisten reittilentojen määrä on yli tuplattu ja lentopaikkojen määrä kasvoi lähes 24%”.*



# Rovaniemen suorat reittilennot

## Talvikausi 2023-2024

- Dublin – Rovaniemi [Ryanair](#)
- Liverpool – Rovaniemi [Ryanair](#)
- Lontoo (Stansted) – Rovaniemi [Ryanair](#)
- Lontoo (Gatwick) – Rovaniemi [easyJet](#)
- Lontoo (Luton) – Rovaniemi [easyJet](#)
- Manchester – Rovaniemi [easyJet](#)
- Bristol – Rovaniemi [easyJet](#)
- Edinburgh – Rovaniemi [easyJet](#)
- Pariisi (Charles de Gaulle) – Rovaniemi [Air France](#)
- Pariisi (Orly) – Rovaniemi with [Transavia](#)
- Pariisi – Rovaniemi [easyJet](#)
- Istanbul – Rovaniemi [Turkish Airlines](#)
- Bryssel (Charleroi) – Rovaniemi [Ryanair](#)
- Madrid – Rovaniemi [Iberia](#)
- Barcelona – Rovaniemi [Vueling](#)
- Düsseldorf – Rovaniemi [Eurowings](#)
- Amsterdam – Rovaniemi [KLM](#)
- Amsterdam – Rovaniemi [easyJet](#)
- Berliini (Brandenburg) – Rovaniemi [Eurowings](#)
- Wien – Rovaniemi [Austrian Airlines](#)
- Napoli – Rovaniemi [easyJet](#)
- Milano (Malpensa) – Rovaniemi [easyJet](#)
- Milano (Bergamo) – Rovaniemi [Ryanair](#)
- Tromssa (Langnes) – Rovaniemi [Finnair](#)





# Myynti

1.7.-31.12.2022 vs. 1.7.-31.12.2023



# Aktiviteettituotteiden välitysmyynti

1.7.-31.12.2022 vs. 1.7.-31.12.2023

Sales

563 509€

▲ 156 554€

Compared to year ago

Myynti (€)  
**+38,47%**



Orders

1 725

▲ 41

Compared to year ago

Tilausten  
määrä (kpl)  
**+2.43 %**



Average Order Value

326.67€

▲ 85.01€

Compared to year ago

Tilauksen  
keskihinta (€)  
**+31.18 %**



Return On Ad Spend (ROAS)

13 221%

▲ 10 224%

Compared to year ago

Mainontakulujen  
tuotto (ROAS)  
**+341,29 %**





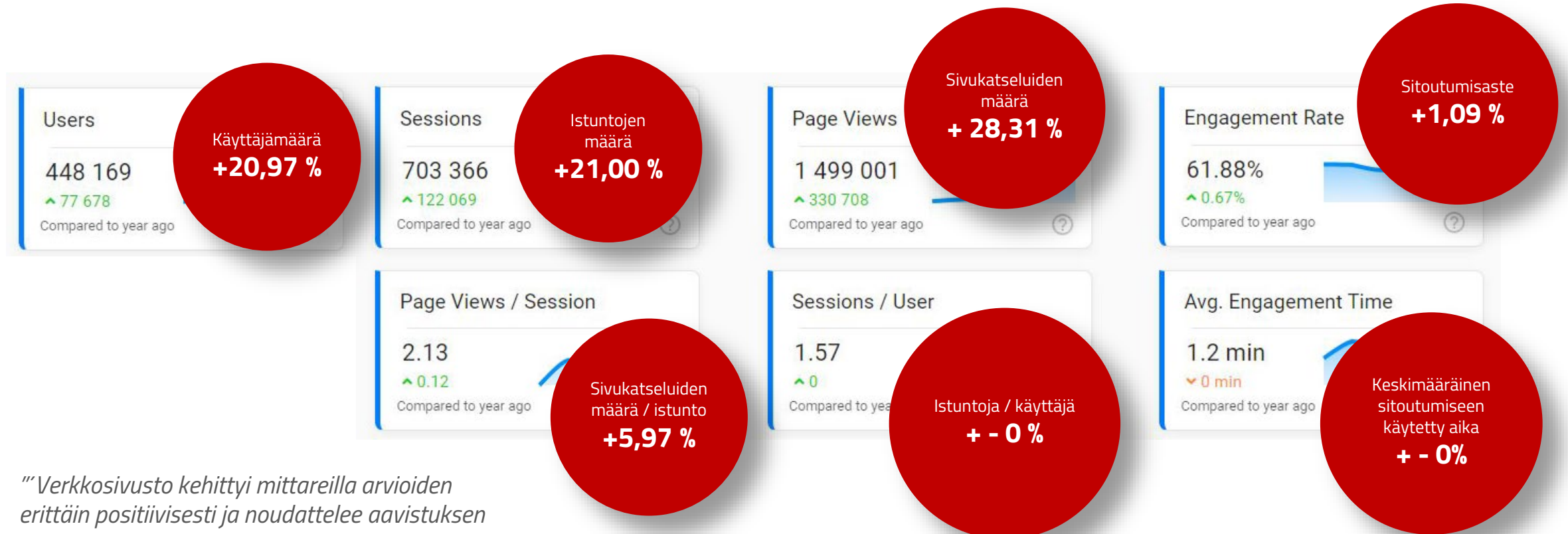


# **Verkkosivu visitrovaniemi.fi**

1.7.-31.12.2022 vs. 1.7.-31.12.2023

# Verkkosivu visitrovaniemi.fi

1.7.-31.12.2022 vs. 1.7.-31.12.2023



”Verkkosivusto kehittyi mittareilla arvioiden erittäin positiivisesti ja noudattelee aavistuksen etupainotteisesti matkailun yleistä kasvua.”



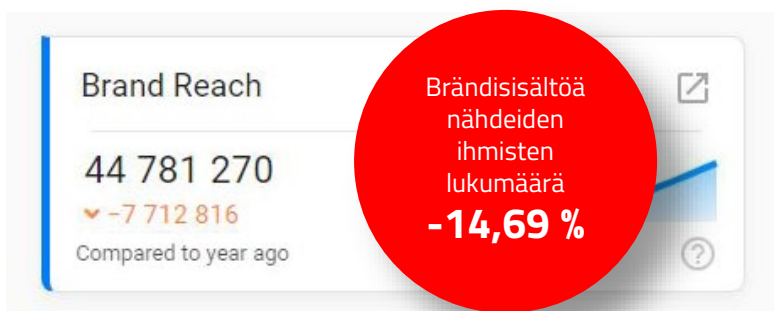
# Markkinointi

1.7.-31.12.2022 vs. 1.7.-31.12.2023

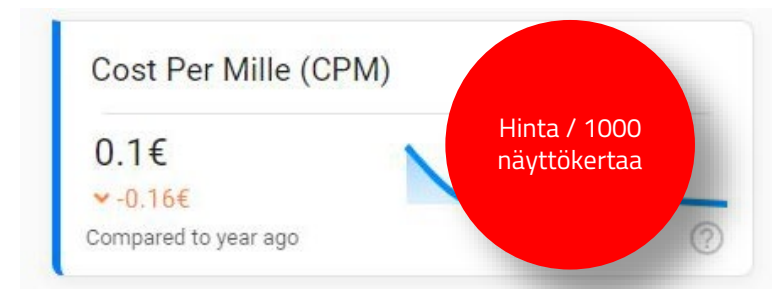
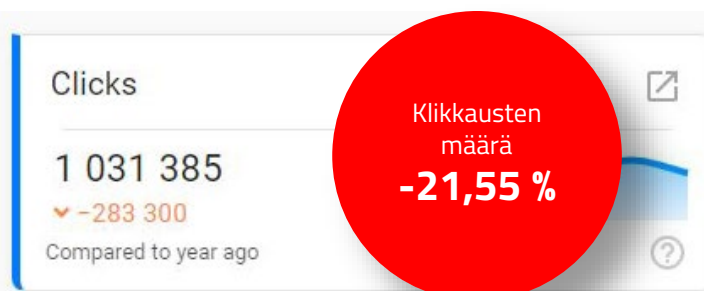
# Markkinointi

1.7.-31.12.2022 vs. 1.7.-31.12.2023

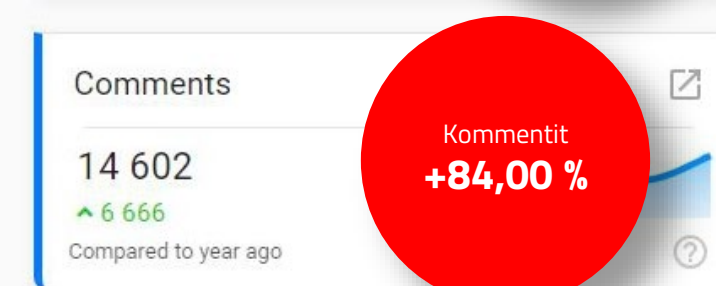
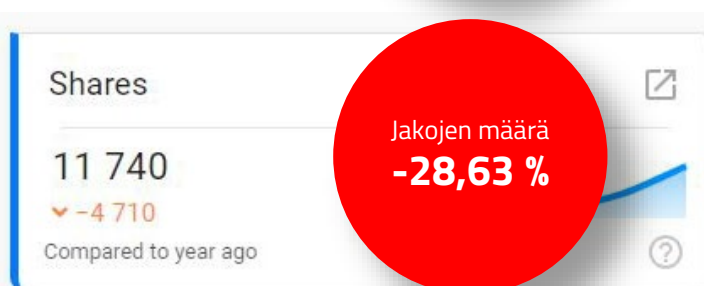
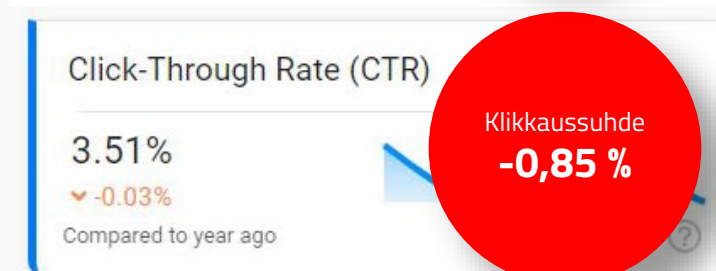

*" Talvikauteen kohdistuvan markkinoinnin panostuksia on tiedostetusti siirretty kesään, mikä näkyi jo vuoden 2023 alkupuoliskolla näkyvyyden merkittävänä kasvuna (+48%). Myös koko vuoden tasolla mitattuna näkyvyys kasvoi."*



*" Klikkausten määrä (Clicks) on markkinoinnin painopisteen siirtyessä kesään laskussa, ollen kuitenkin edelleen hyvällä tasolla. Hyvä klikkaussuhde (CTR) sekä erittäin alhainen hinta / 1000 näyttökertaa (CPM) viestivät markkinointitoimenpiteiden tehokkuudesta ja aktiivisuudesta."*



*" Sosiaalisten medioiden tykkäykset ovat erittäin hyvässä kasvussa mm. henkilöresursointi näkyy tuloksessa. Rovaniemi on sosiaalisen median mittareilla arvioituna Suomen kysytyin matkakohde."*





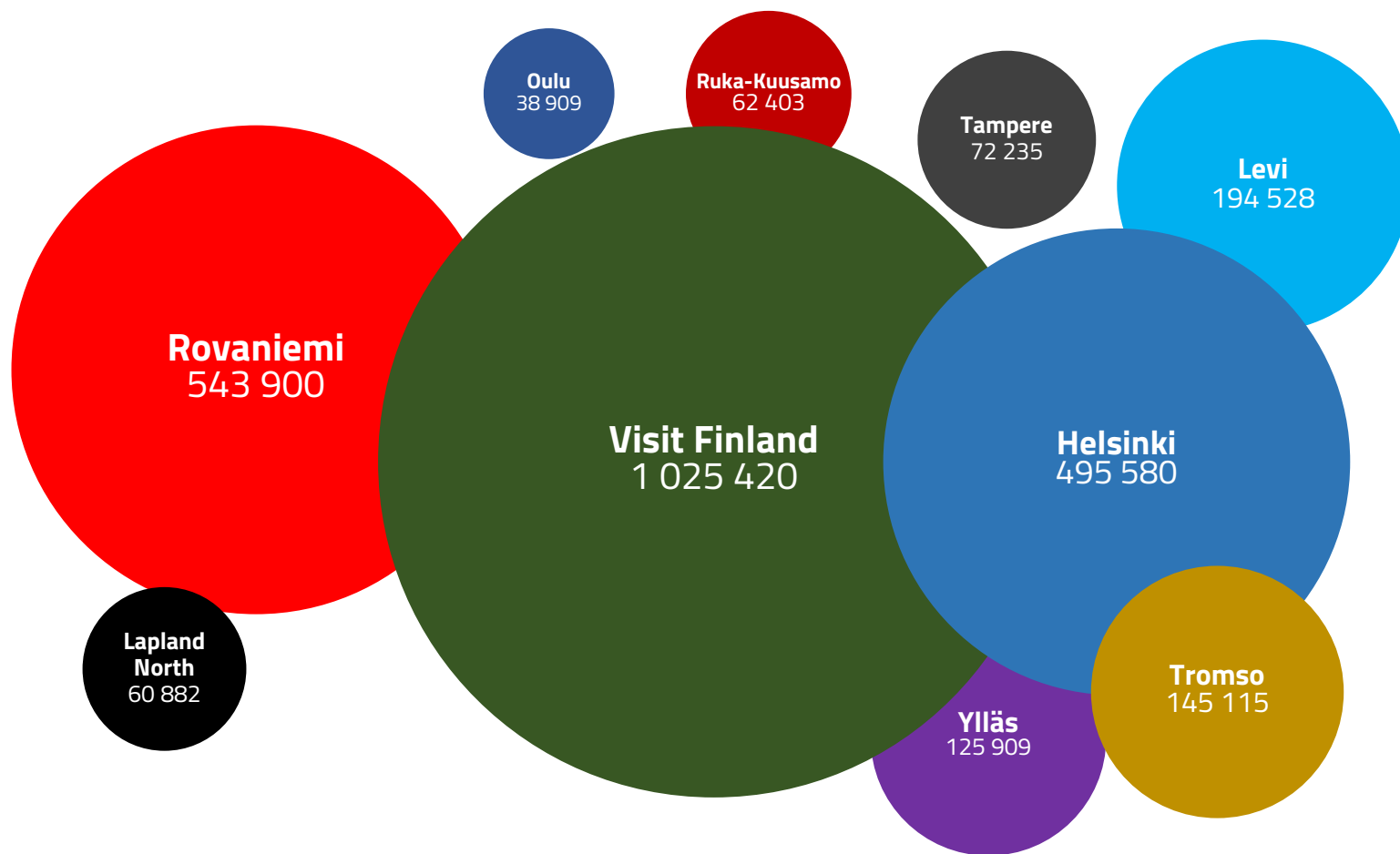
# Mediakanavat

1.7.-31.12.2022 vs. 1.7.-31.12.2023



# Somekanavat

Seuraajamäärät 1.7.-31.12.2023

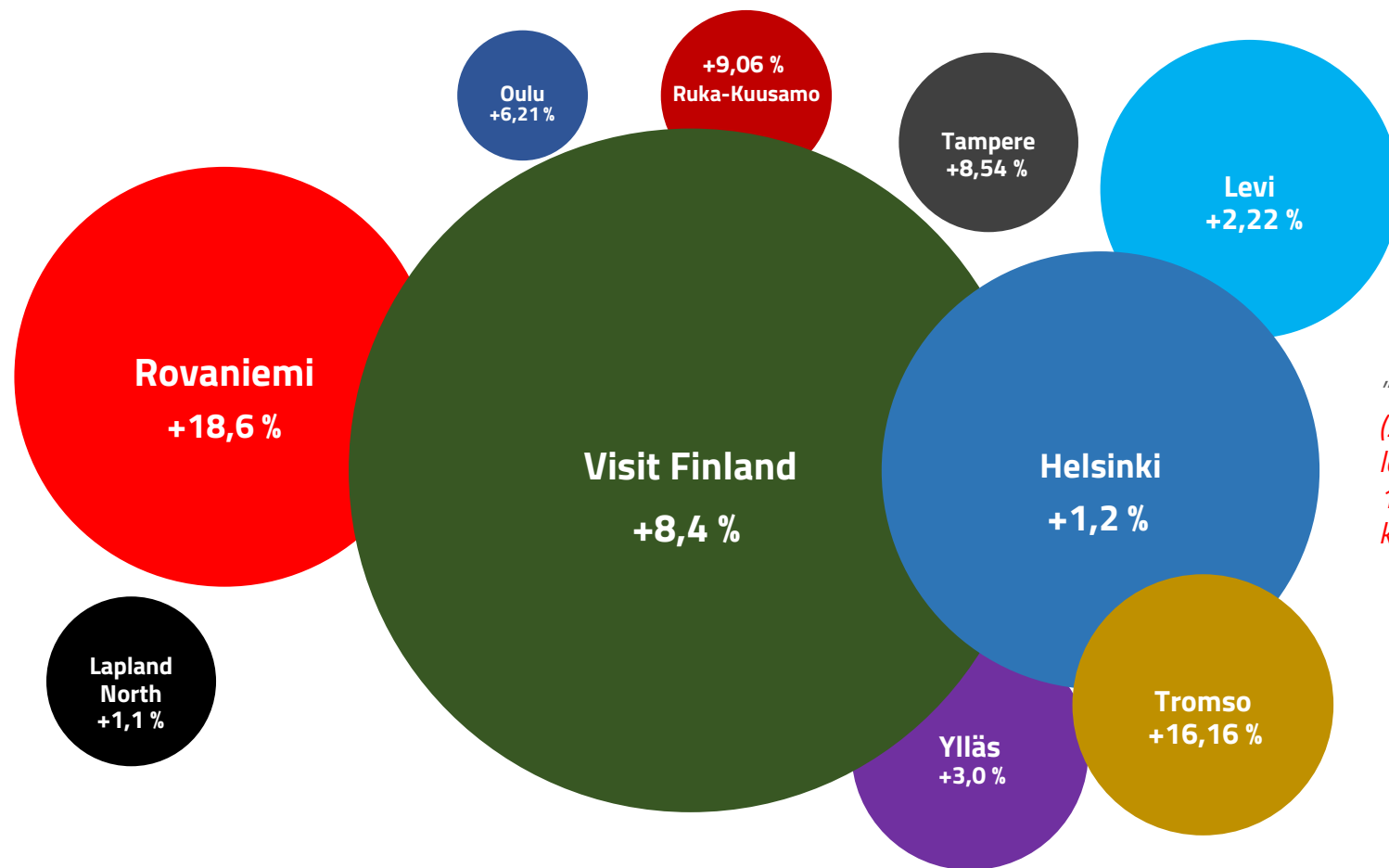


*"Rovaniemi on sosiaalisen median seuraajamäärillä mitattuna Suomen kysytyin matkakohde."*



# Somekanavat

Kasvuvertailu ajanjaksolla (%) 1.7.-31.12.2023



*"Kasvunopeus edelliseen vastaavaan (2022) tarkastelujaksoon verrattuna lähes tuplaantui ja on myös ajanjaksolla 1.7.-31.12. merkittävästi nopeampaa, kuin vertailun muilla matkakohteilla."*



# Mediavierailut

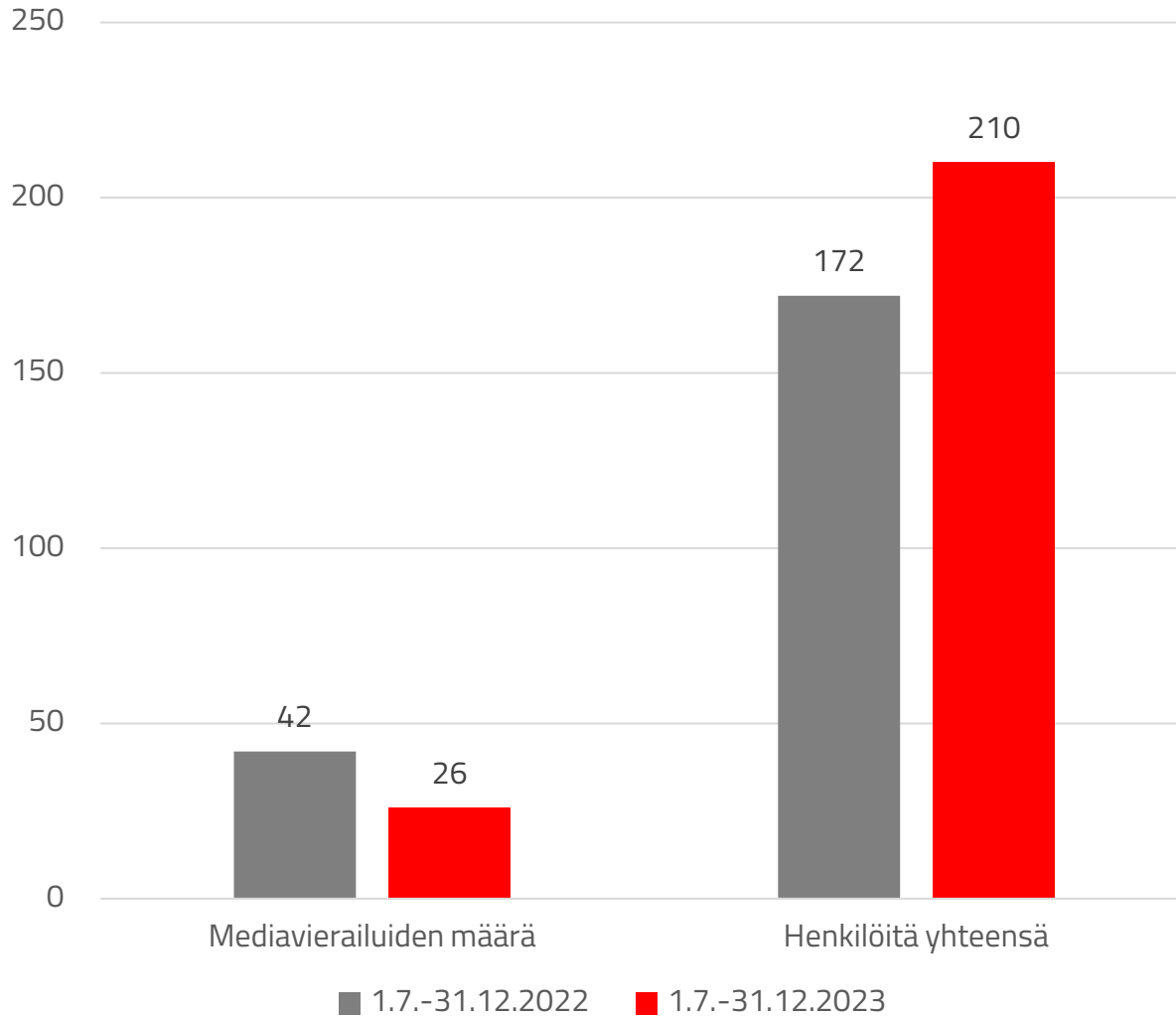
1.7.-31.12.2022 vs. 1.7.-31.12.2023





# Toteutuneet mediavierailut

Mediavierailut 1.7.-31.12. 2022/2023



**TOP 3 maat:**

- Alankomaat 4
- Saksa 3
- Ranska 3

*“Rovaniemi toimi myös marraskuussa Coca-Colan kansainvälisen joulukampanjan lanseerauspaikkana. Tapahtumaan osallistui yli 120 kansainvälistä vierasta yli 20 maasta.”*



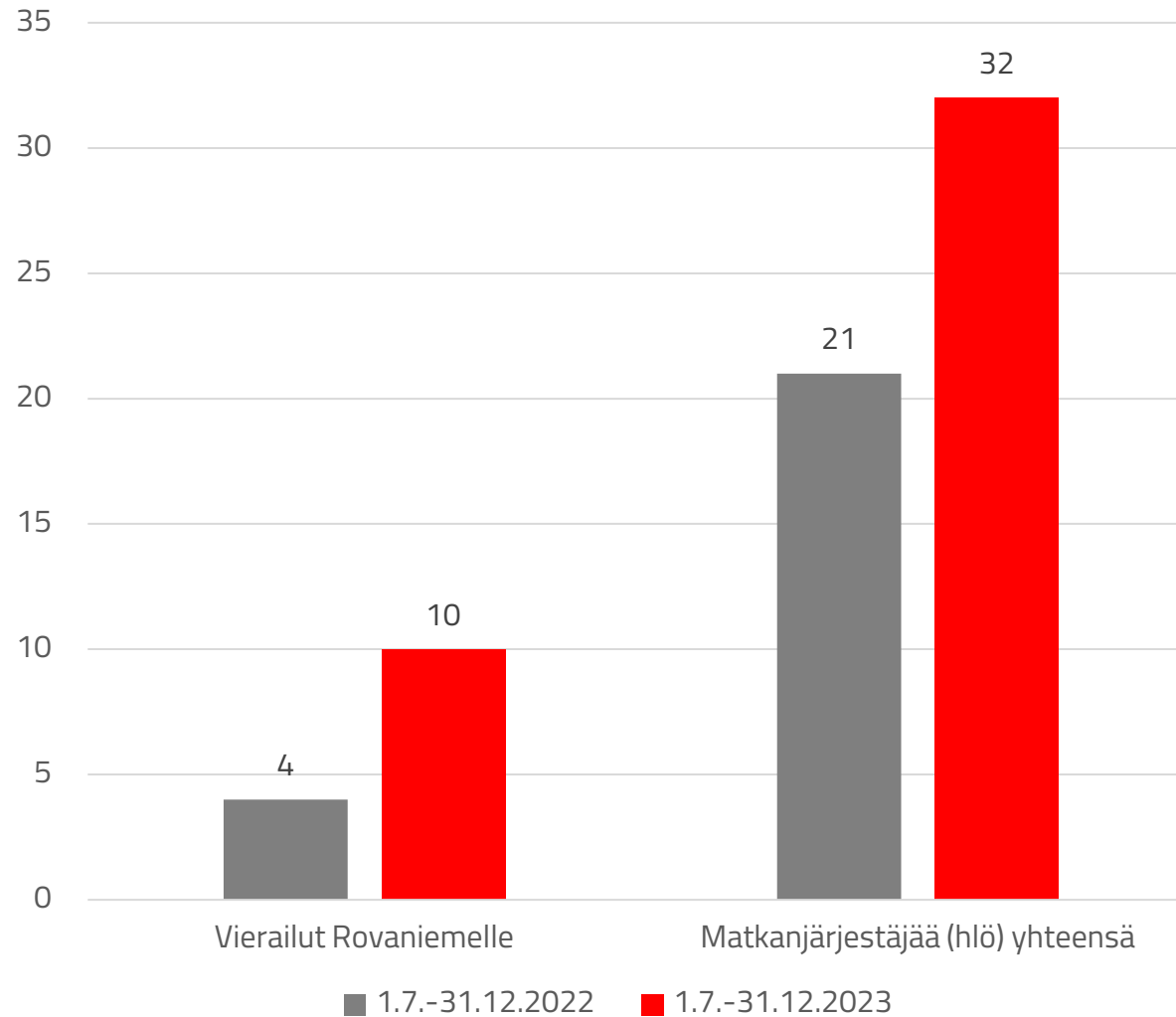
# Matkanjärjestävierailet

1.7.-31.12.2022 vs. 1.7.-31.12.2023



# Toteutuneet matkanjärjestäjävierailut ja -tapaamiset

1.7.-31.12. 2022/2023





# Osakkaat

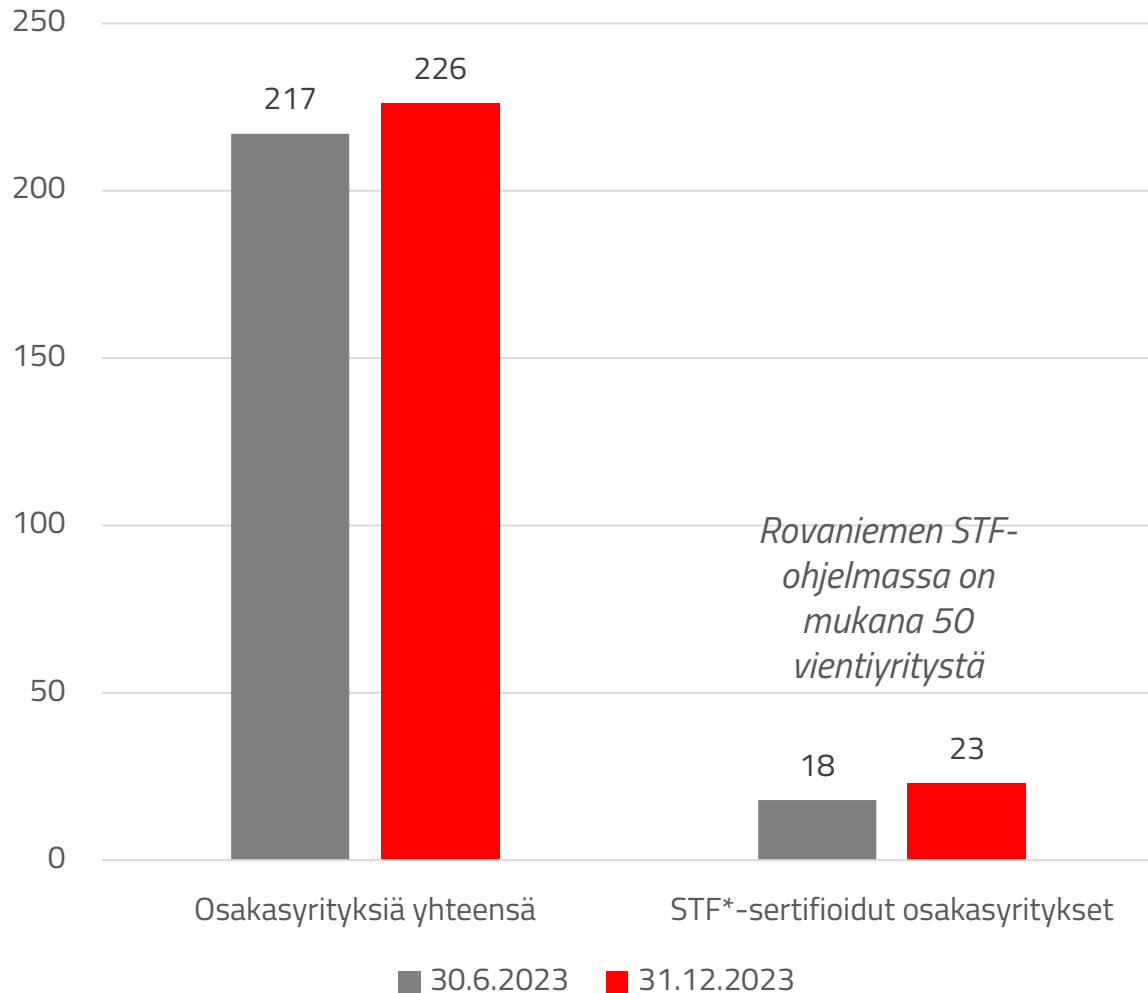
1.7.-31.12.2022 vs. 1.7.-31.12.2023



# Visit Rovaniemi - osakasyritysten kehitys

tehty

Osakkaiden kokonaismäärä & STF\*-sertifioidut yritykset



## Uudet osakkaat (15):

- Arctic Photo Experience
- Ruka Experiences Oy
- MHA Oy / Let it Flow
- Napapiiri Entertainment Oy / SnowGlow Winterpark
- Kotatuli Oy
- Ranuan hevospalvelut Oy
- Nova Galaxy Village Oy
- Ravintola Benjamin Oy / Royal Roi Apartments
- Porovaaran luontoelämykset Oy
- Wilderness Safaris Saariselkä Oy / Northern Lights Village Pyhä
- Lapin Erämatkat Ky / Visit Lapland Tours
- Kätkä Arctic Lake Resort Oy
- Host It Oy / BookLapland
- Rukan Salonki Chalets
- Vekisport Oy / Intersport

*"Osakasmäärä on kasvanut edelleen tasaisesti ja määrä on nyt 226. Rovaniemen matkailumarkkinointi kiinnostaa myös lähialueilla toimivia yrityksiä mm. Rovaniemen hyvien lentoyhteyksien vuoksi. Alueen ulkopuolelta tulevat osakasyritykset tarjoavat lisäkapasiteettia majoitukseen ja ohjelmalveluihin."*



Sustainable Travel Finland -ohjelma (STF\*) tarjoaa yrityksille ja matkailudestinaatioille 7 askeleen kestävä matkailun kehittämisspolun. Sustainable Travel Finland -merkin hakeminen mahdollistui 1.6.2020, ja merkin on saavuttanut 197 yritystä Suomessa.

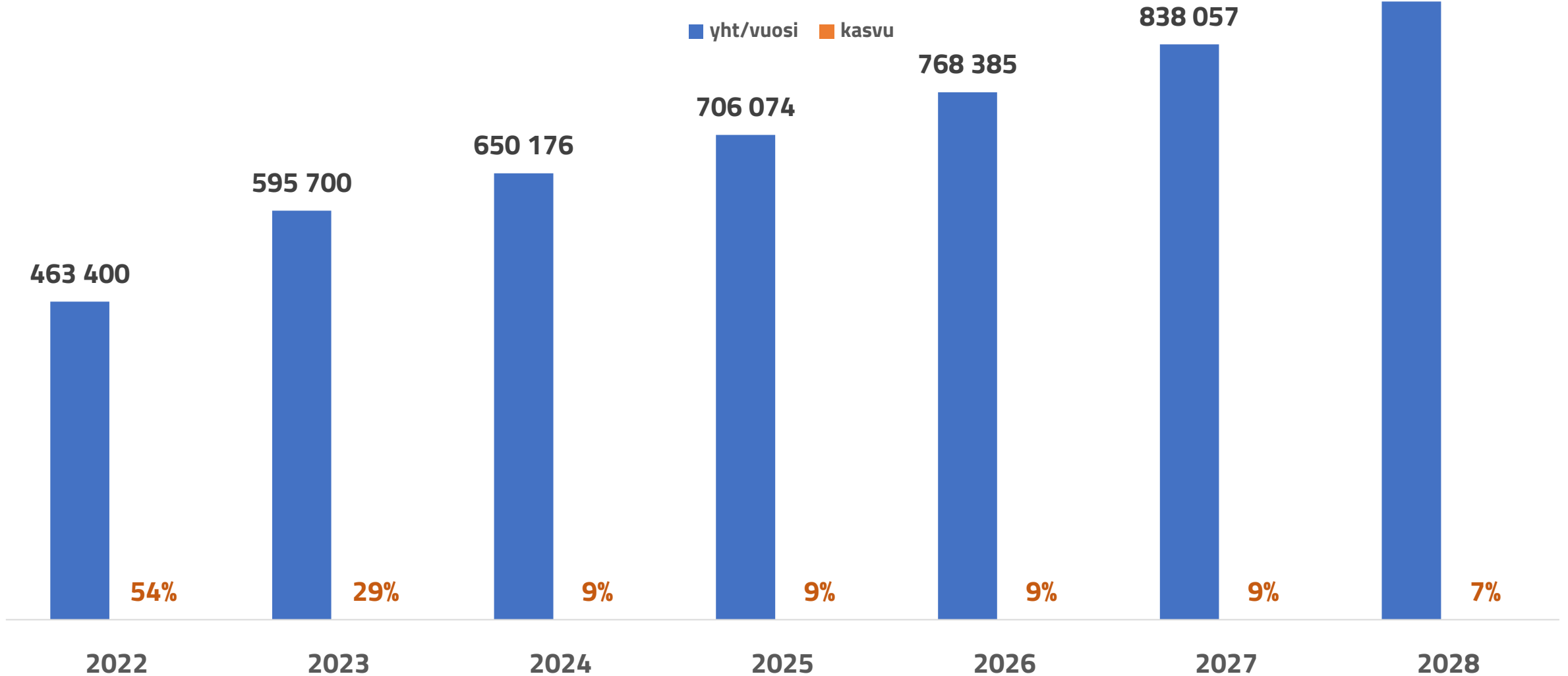


# Matkailuennuste

2024

# Rovaniemelle saapuneet matkailijat

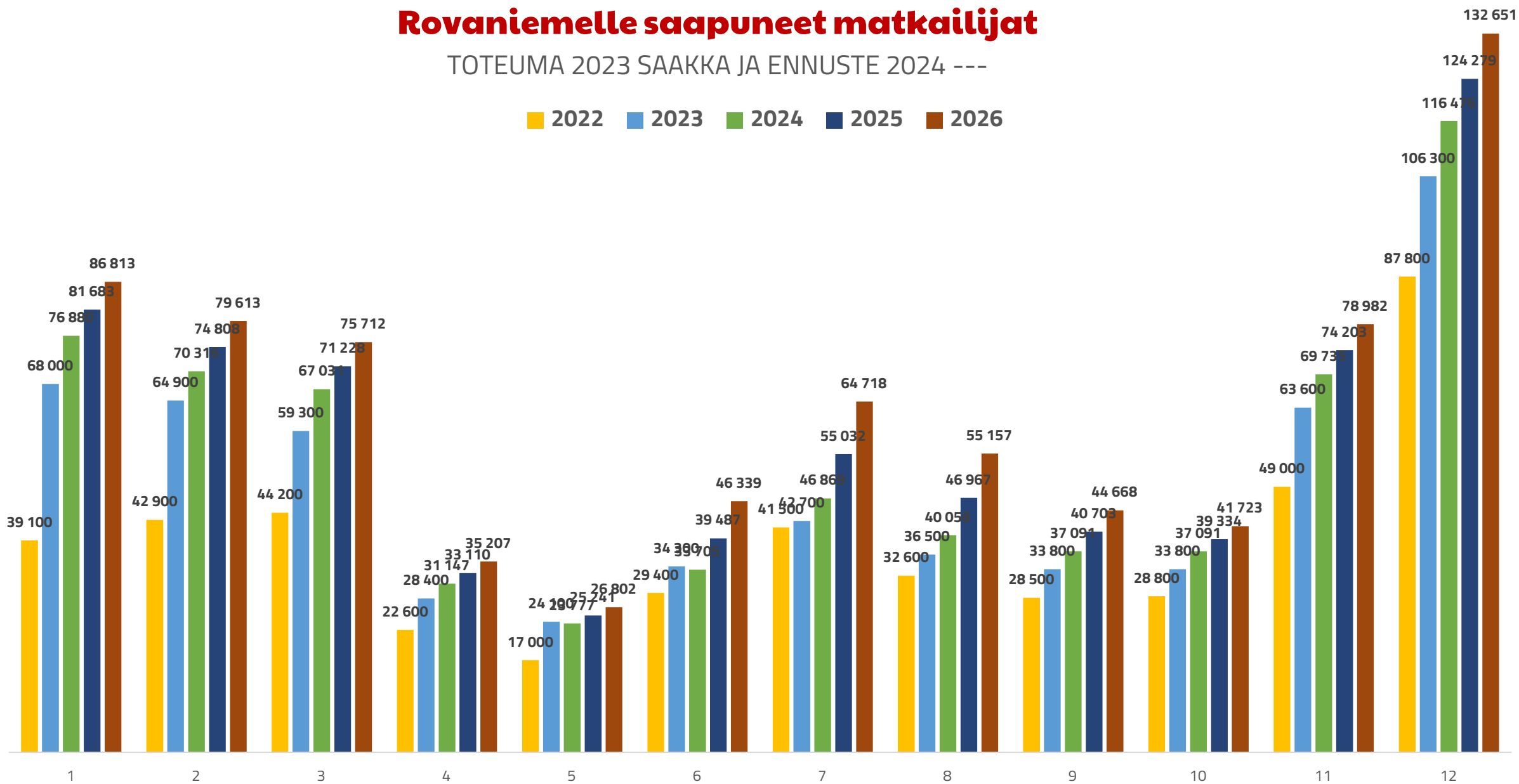
(rekisteröidyt ja rekisteröimättömät)



# Rovaniemelle saapuneet matkailijat

TOTEUMA 2023 SAAKKA JA ENNUSTE 2024 ---

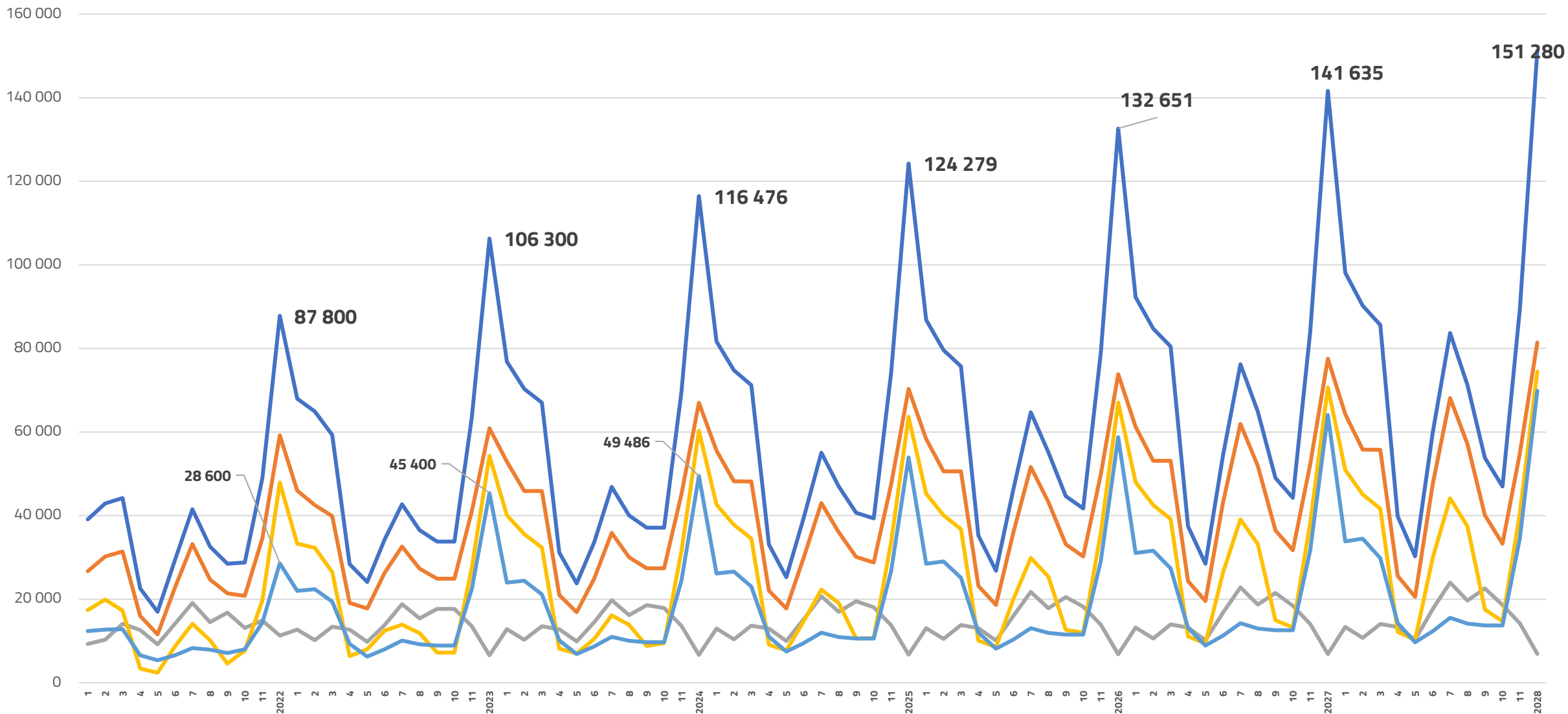
2022 2023 2024 2025 2026



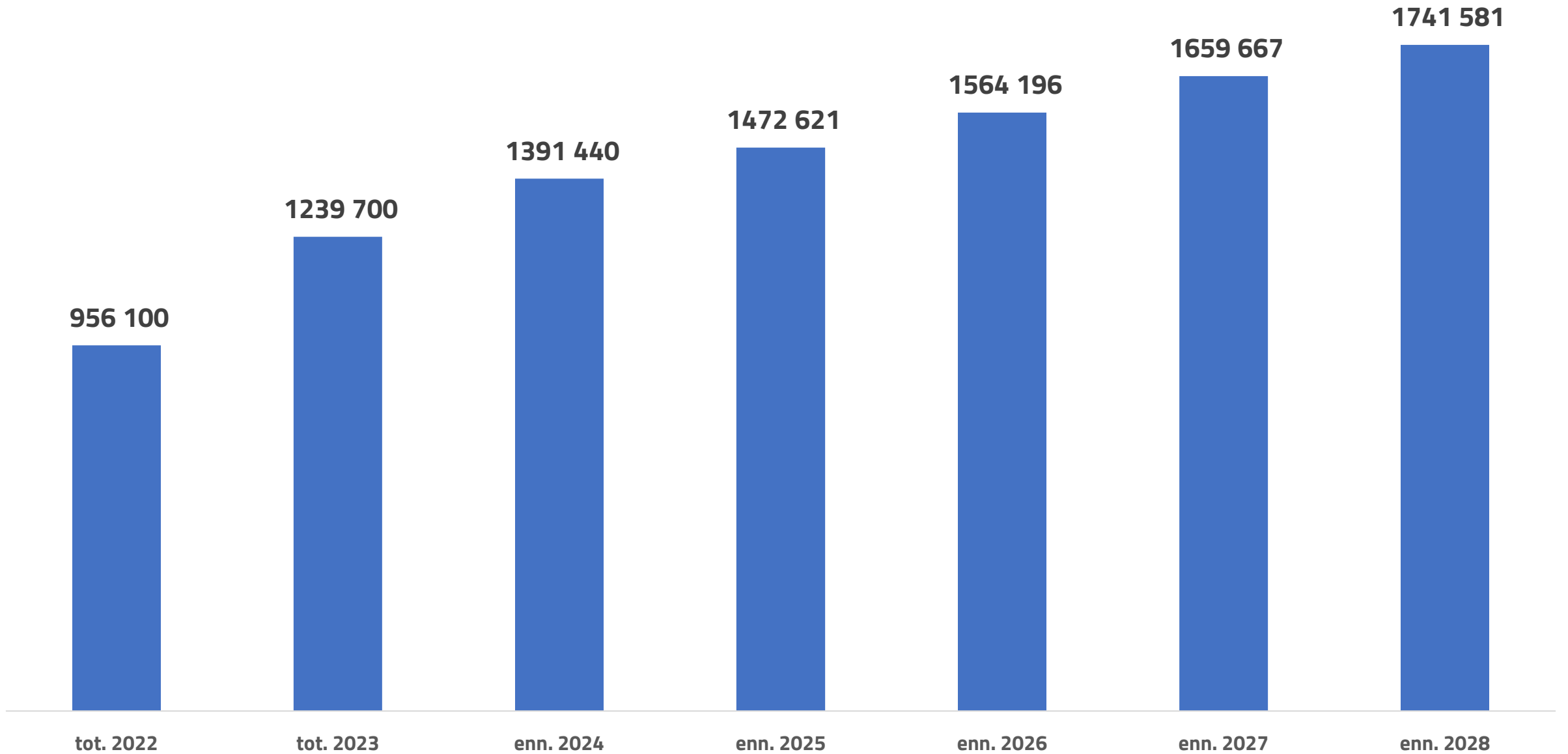


# Rovaniemelle saapuneiden matkailijoiden määrän kehitys

— KAIKKI — KAIKKI REKIST — KAIKKI KOTIM REKIST — KAIKKI ULKOM REKIST — REKISTERÖIMÄTTÖMÄT



## Rovaniemen rekisteröidyt ja rekisteröimättömät majoitusvuorokaudet

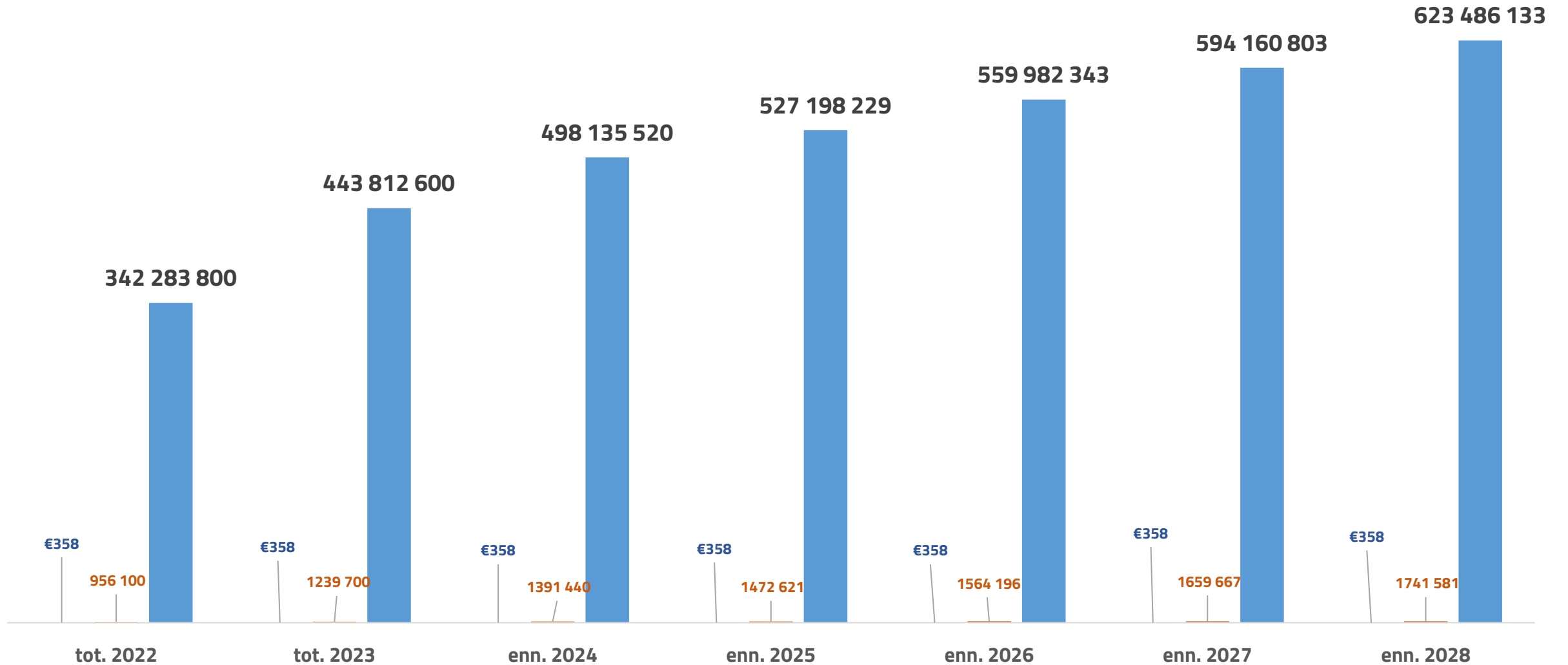


# Matkailijoiden käyttämät eurot

■ Matk käytt €/vrk (BF 16-20 324€ ja 21-24 358€)

■ Rek maj + Rekisteröimätt. vrk:n / vuosi

■ Matk käytt rahamäärä



# Rovaniemen matkailu ja markkinointi Oy

Mitä yhtiöön sijoitetulla eurolla saa elinvoimaa Rovaniemelle

■ Yhteiset eurot ■ Kaupungin eurot ■ Yrittäjien eurot

